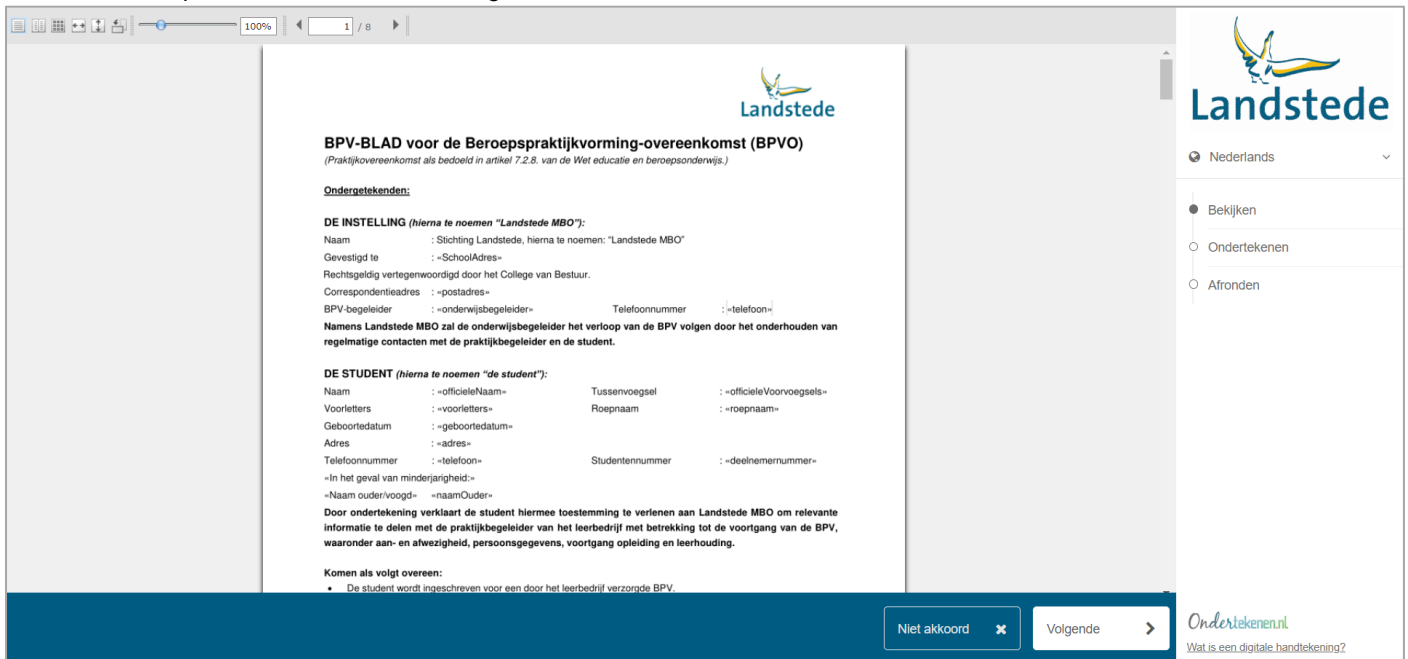


Uitleg ondertekenen van de overeenkomst door de ondertekenaar

Hoe tekent u de overeenkomst?

U heeft een e-mail ontvangen van Landstede MBO / StartCollege / Landstede Groei opleidingen.

In e-mail klikt u op de link en u komt in het volgende scherm:



The screenshot shows a web browser displaying a document titled "BPV-BLAD voor de Beroepspraktijkvorming-overeenkomst (BPVO)". The document is from Landstede and contains fields for the institution (Landstede MBO) and the student. At the bottom, there are two buttons: "Niet akkoord" and "Volgende". A sidebar on the right shows navigation options: "Bekijken", "Ondertekenen", and "Afronden".

Na het doorlezen van het document kunt u kiezen uit 2 opties:

- Niet akkoord
- Volgende

Mocht u kiezen voor **Niet Akkoord** dan weigert u het betreffende document en dient u een reden van weigering in te vullen zodat de aanbieder van het document op de hoogte is van de reden van weigering.

Mocht u kiezen voor **Volgende** dan wordt u doorgezonden naar de volgende pagina waar het ondertekenenproces zal plaatsvinden
Verificatiemethoden

Ondertekenen

Voor het ondertekenen moet u in het eerste scherm eerst op de knop 'Volgende' hebben gedrukt. U komt dan in het ondertekenscherm (zie voorbeeld op de volgende pagina).

In het ondertekenscherm kunt u afhankelijk van de vereiste uw naam controleren/opgeven en een handtekening plaatsen met de muis, trackpad, of touchscreen.

Met de knop 'Ondertekenen opnieuw' wordt de geplaatste handtekening gewist en kunt u opnieuw een handtekening plaatsen.

Bij een druk op de knop 'Ondertekenen' verstuurt u het document en is de transactie rond.

Als u op de knop 'Terug' drukt, dan kunt u de overeenkomst nogmaals doorlezen.


Document ondertekenen

U gaat het document "BPVO BOL-BBL Kwalificatie - Landstede MBO 20-21 (2020-04-20).pdf" ondertekenen.


Voer uw voor- en achternaam in en plaats een handtekening.

Voor- en achternaam

Handtekening



[← Terug](#) [Onderteken opnieuw ✕](#) [Ondertekenen ✓](#)


Landstede

Nederlands

Bekijken

Ondertekenen

Afronden

Ondertekenen.nl
Wat is een digitale handtekening?

En nu?

Pas wanneer alle ondertekenaars de overeenkomst succesvol hebben getekend zal het definitief getekende document worden gegenereerd. Ook komt er een zegel overheen ter beveiliging tegen aanpassingen en om de echtheid te waarborgen.

Het ondertekende document wordt per email toegestuurd, nadat iedereen heeft getekend, zodat u een kopie ontvangt.